

**GEMINI
SAVING****QUICK START****LAMPADINE A RISPARMIO DI ENERGIA INTEGRATE - 6.000 H**
COMPACT FLUORESCENT LAMP INTEGRATED - 6000 H**85%**
ENERGIA RISPARMIATA
ENERGY SAVING**C**

Cod.	W		lm	mm Ø	L	pcs	Esecuzioni n.tubi x Ø mm	Cod. EAN
------	---	---	----	---------	---	-----	-----------------------------	----------

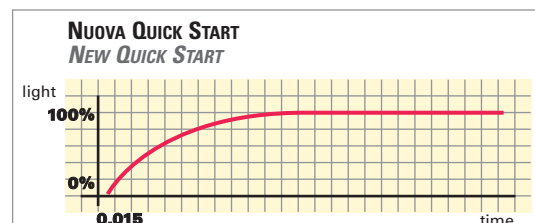
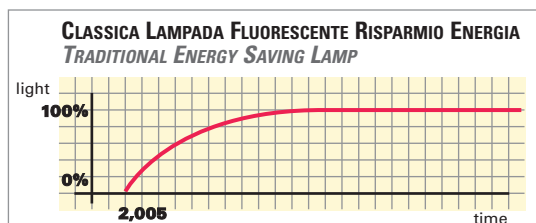
8009935..

**Gemini Saving Quick Start 220/240V**2700 K 

492234.0101	5	E14	250	35	103	10	2xØ9	062383	NEW
492235.0101	7	E14	400	35	113	10	2xØ9	062451	NEW
492236.0101	9	E14	450	48	93	10	3xØ10	062529	NEW
492237.0101	9	E27	450	48	93	10	3xØ10	062598	NEW
492238.0101	11	E14	600	47	100	10	3xØ10	062666	NEW
492239.0101	11	E27	600	47	100	10	3xØ10	060853	NEW
492240.0101	15	E27	850	47	115	10	4xØ9	060921	NEW
492241.0101	20	E27	1250	47	135	10	4xØ9	060990	NEW
492242.0101	23	E27	1500	47	140	10	4xØ10	061065	NEW




Scopri il vantaggio: la nuova gamma di lampade **Gemini Saving Quick Start** riduce notevolmente i tempi di accensione rispetto ad una classica lampada a Risparmio di Energia.

Discover the advantage: the new Gemini Saving Quick Start lamps have a much shorter ignition time than traditional Energy Saving lamps.



Energy  **A**

CORRISPONDENZA TRA LAMPADA A RISPARMIO DI ENERGIA E LAMPADA INCANDESCENTE

 = 	 = 	 = 
 = 	 = 	 = 
 = 	RISPARMIO IN BOLLETTA: 85%	

LUNGA DURATA
LONG LIFE
6000H

La nuova gamma di lampade Quick Start è disponibile anche nella nuovissima versione in espositore da banco, pratico, comodo e funzionale. (pag.78).

The new range of Quick Start lamps is also available in the latest version for counter displays – practical and functional. (page 78).